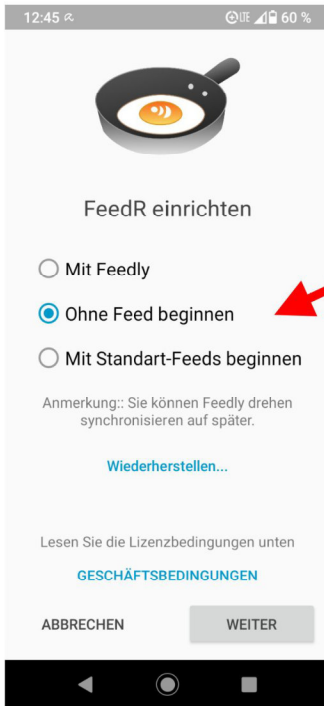


FeedR – Einfügen eines neuen Abonnements

Wenn Sie die App bereits nutzen, übergehen Sie bitte Punkt 1.


1. Nach der Installation



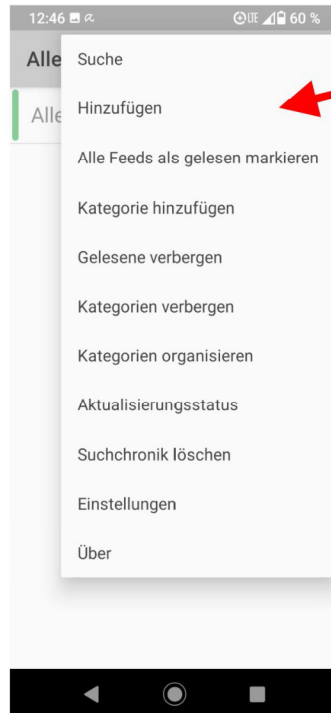
Wählen Sie bitte die Option "Ohne Feed beginnen".
"Feedly" können Sie bei Bedarf später zusätzlich einrichten.

Klicken Sie auf "Weiter".

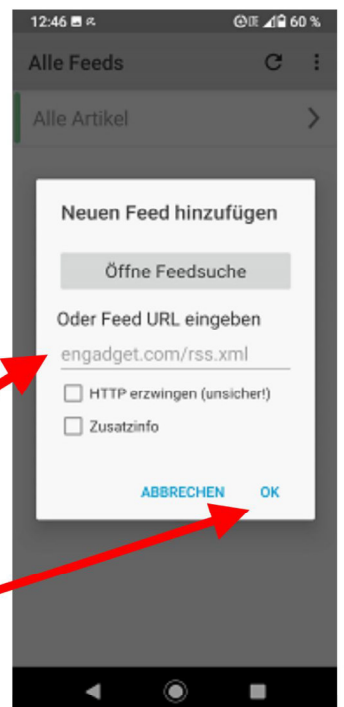
2. Feed hinzufügen



Oben rechts auf die 3 Punkte klicken



"Hinzufügen" wählen



In das Eingabefeld klicken und
<https://www.spd-mittlere.elbe.de/rss.xml>
eintippen.

Dann "OK" klicken.

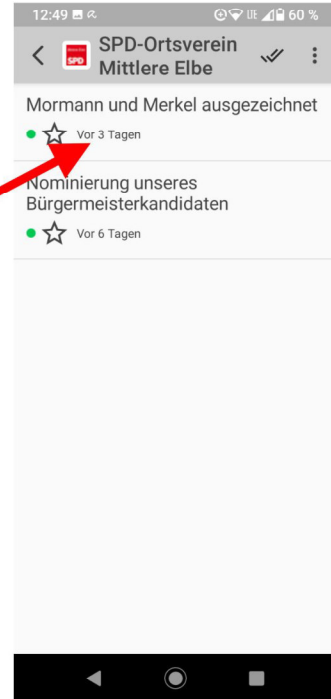
Es wird der derzeit aktuellste Artikel zur Kontrolle angezeigt.



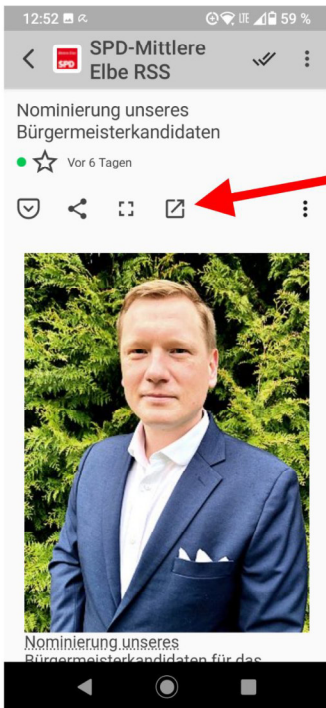
Stimmt die Webseite,

dann auf "HINZUFÜGEN" klicken.

Der Feed ist gespeichert, es erscheint eine Liste der aktuellen Artikel.



Mit Klick auf einen Artikel wird dieser in der Kurzfassung geöffnet (wenn vorhanden mit Bild.)



Ein Klick auf dieses Symbol öffnet den vollständigen Artikel in ihrem Standardbrowser.

Es gibt auch die Möglichkeit mehrere Webseiten in selbstangelegten Kategorien einzuordnen z.B. "Politik", "lokales" usw.

Die hinterlegten Einstellungen können im Smartphone gesichert werden.

Ein Export ist auch möglich z.B. wenn Sie Ihr Smartphone wechseln und die Einstellungen dorthin mitnehmen wollen.

Viel Spaß beim Ausprobieren !